Учебники на мордовском мокшанском языке

Инструкция по установке

Необходимо установить приложение-ридер для корректной работы учебников в соответствующей операционной системе:

kotobee.com/en/products/reader

Мы предлагаем к использованию универсальный для всех операционных систем kotobee reader. В других приложениях корректное отображение страниц, работа ссылок и медиа материалов не гарантируется.

Также для **macOS** и **windows** созданы версии с нативным приложением. Они доступны для скачивания из облачного хранилища

Порядок действий:

macOS:
1. распаковать архив в выбранную папку
2. запустить app файл

подробнее

Windows:
1. распаковать архив в выбранную папку
2. запустить .exe файл

подробнее

Интерфейс учебника

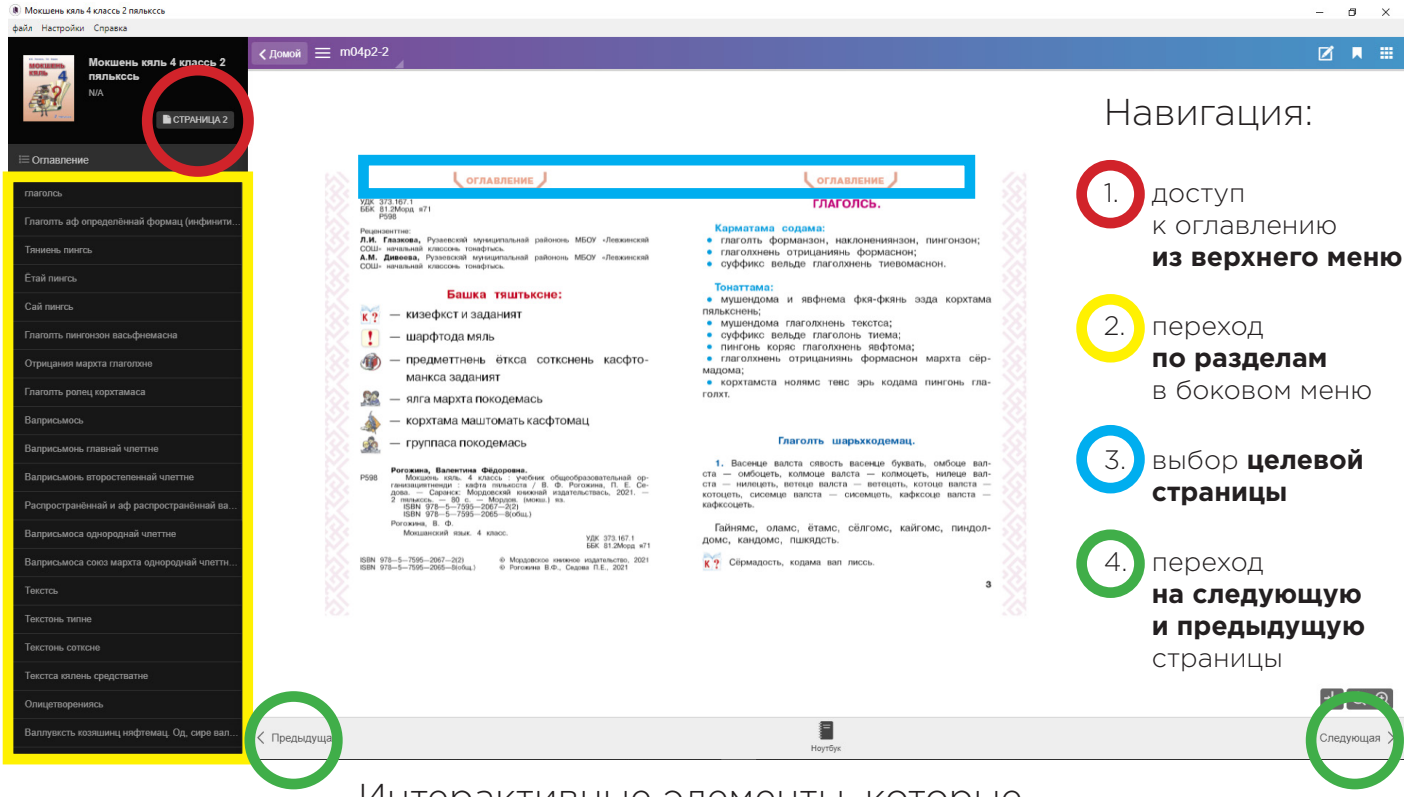

Навигация:

1. доступ к оглавлению **из верхнего меню**
2. переход **по разделам** в боковом меню
3. выбор **целевой страницы**
4. переход **на следующую и предыдущую** страницы

Интерактивные элементы, которые могут содержаться в учебнике:

- изображение (открывается в лайтбоксе)
- ответ на вопрос (открывается в лайтбоксе)
- тестовые задания (открывается в лайтбоксе)
- презентация (переход на целевую дополнительную страницу)
- видео (переход на целевую дополнительную страницу)
- кроссворд

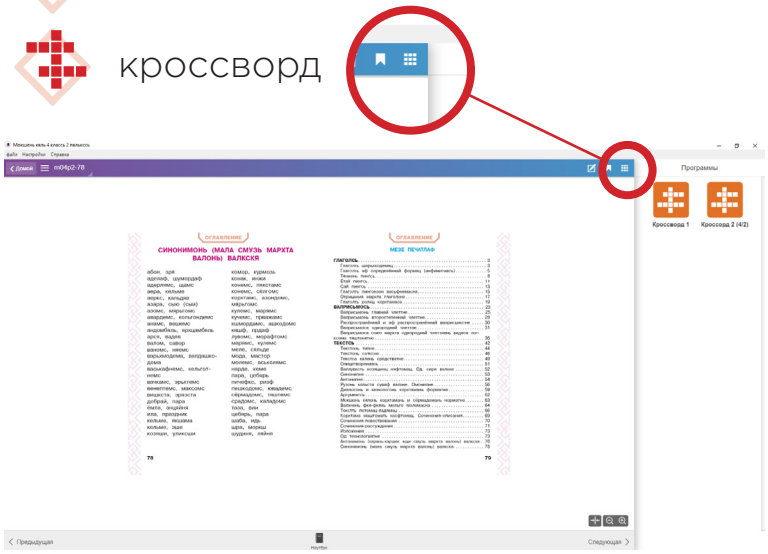

Заметки и закладки

доступны пользователю с любой страницы учебника.

Возможен экспорт в pdf.

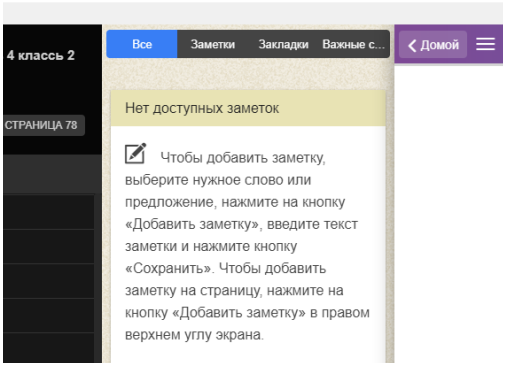

Аудио

встроенный плеер позволяет прослушивать озвученные правила и упражнения.

Функционал: плей — можно возобновить прослушивание; пауза; стоп — воспроизведение начнется с начала

Тестовые задания

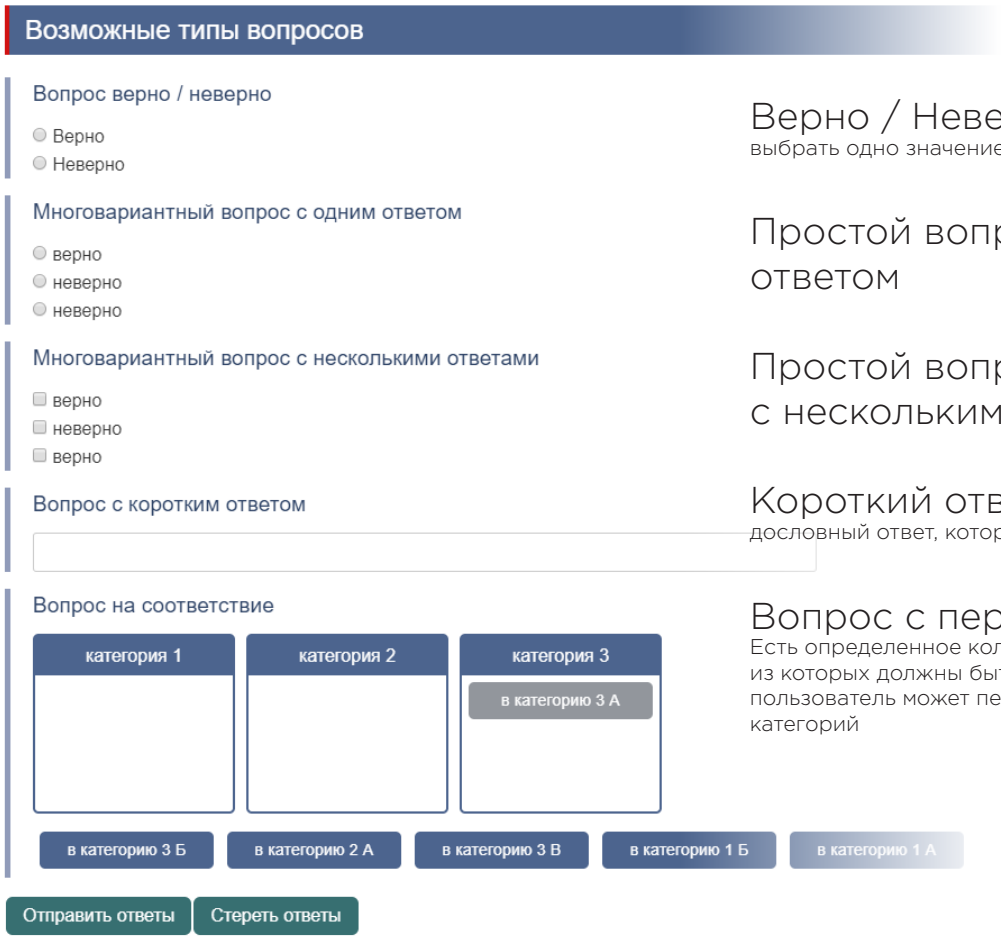

Верно / Неверно

выбрать одно значение

Простой вопрос с одним ответом

Простой вопрос с несколькими ответами

Короткий ответ

дословный ответ, который нужно вписать в поле ввода

Вопрос с перетаскиванием

Есть определенное количество категорий к каждой из которых должны быть прикреплены слова пользователь может перенести слова в рамки категорий

Запуск приложения windows

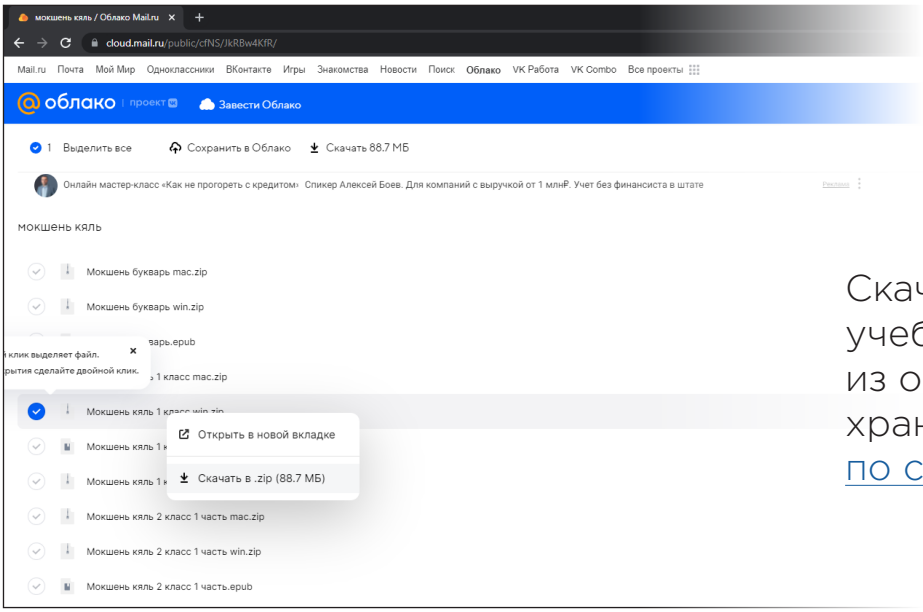

Скачайте учебник из облачного хранилища [по ссылке]

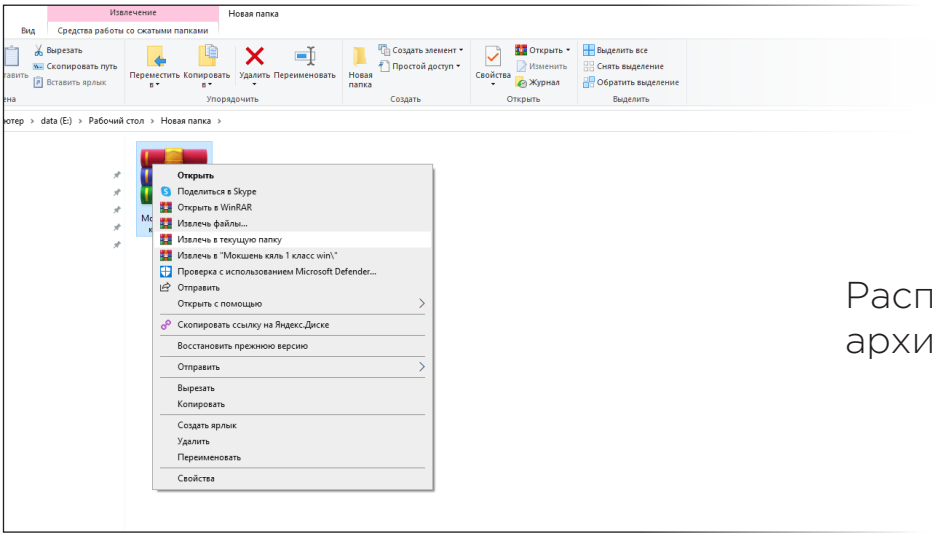

Распакуйте архив

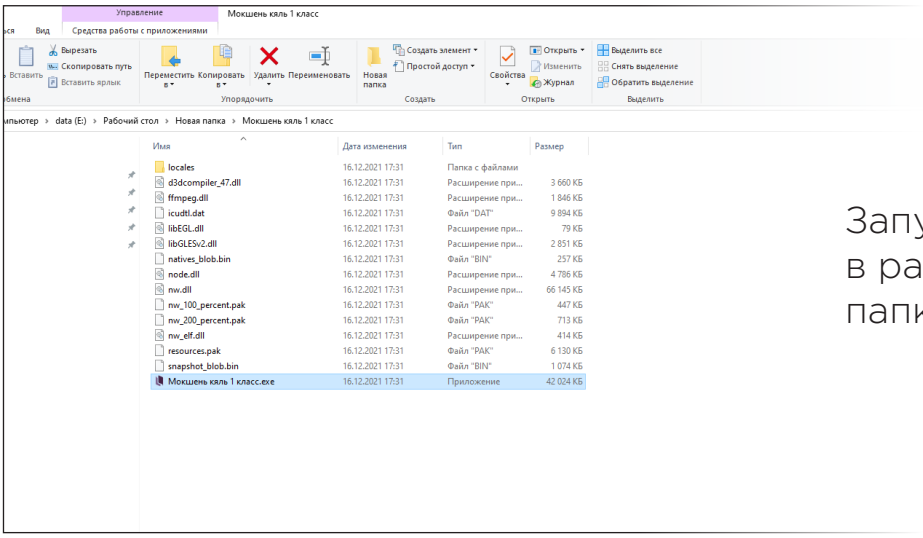

Запустите .exe в распакованной папке

Запуск приложения macOS

Скачайте учебник из облачного хранилища [по ссылке]



Распакуйте архив, запустите .app

Если настройки вашей системы не позволяют запускать приложения не из appStore, то подробную инструкцию по их изменению вы найдете [по ссылке]

https://support.apple.com/ru-ru/HT202491

Установка ридера

kotobee.com/en/products/reader

Мы предлагаем к использованию универсальный для всех операционных систем kotobee reader. В других приложениях корректное отображение страниц, работа ссылок и медиа материалов не гарантируется.

Не забудьте ассоциировать файлы .epub с установленной программой.

в windows **в macOS**